

**Afmetingen: breedte 30,0 x hoogte 41,3 cm bij 5,5 kruissteken per cm.  
(borduur over 1 draad)**




## Kleurenlijst

Hieronder staat aangegeven welke kleuren u nodig heeft om dit patroon uit te werken tot een prachtig kunstwerk!

Symbol	Merk / Brand	No.	Count (Aantal)
◆	DMC	04	1991 (1)
□	DMC	06	284 (1)
■	DMC	167	690 (1)
●	DMC	310	1157 (1)
■	DMC	317	391 (1)
U	DMC	420	623 (1)
✂	DMC	422	1195 (1)
☂	DMC	433	791 (1)
▨	DMC	434	771 (1)
✂	DMC	436	632 (1)
←	DMC	535	440 (1)
○	DMC	543	605 (1)
↖	DMC	610	934 (1)
◇	DMC	642	950 (1)
☞	DMC	648	310 (1)
⊞	DMC	729	1263 (1)
≡	DMC	732	992 (1)
◇	DMC	738	782 (1)
↑	DMC	801	791 (1)
☞	DMC	830	804 (1)
↖	DMC	831	1025 (1)
✧	DMC	834	1134 (1)
●	DMC	838	1966 (1)
☞	DMC	840	971 (1)
✧	DMC	869	1266 (1)
◆	DMC	898	1587 (1)
●	DMC	934	896 (1)
■	DMC	938	1621 (1)
✂	DMC	976	709 (1)
♠	DMC	3031	1619 (1)
+	DMC	3045	826 (1)
∩	DMC	3046	578 (1)
➤	DMC	3371	2114 (1)
➔	DMC	3768	336 (1)
∪	DMC	3772	458 (1)
↓	DMC	3781	1095 (1)
◀	DMC	3787	608 (1)
✠	DMC	3828	737 (1)


Symbol	Merk / Brand	No.	Count (Aantal)
☾	DMC	3862	851 (1)
☾	DMC	3863	662 (1)

Rij: 1 - Kolom: 1 ( (Linkerbovenhoek))




Rij: 1 - Kolom: 2

Let op: Gearceerde vlakken overlappen met vorige pagina's.




Rij: 1 - Kolom: 3

Let op: Gearceerde vlakken overlappen met vorige pagina's.




Rij: 1 - Kolom: 4 ( (Rechterbovenhoek)

Let op: Gearceerde vlakken overlappen met vorige pagina's.




Rij: 2 - Kolom: 1

Let op: Gearceerde vlakken overlappen met vorige pagina's.



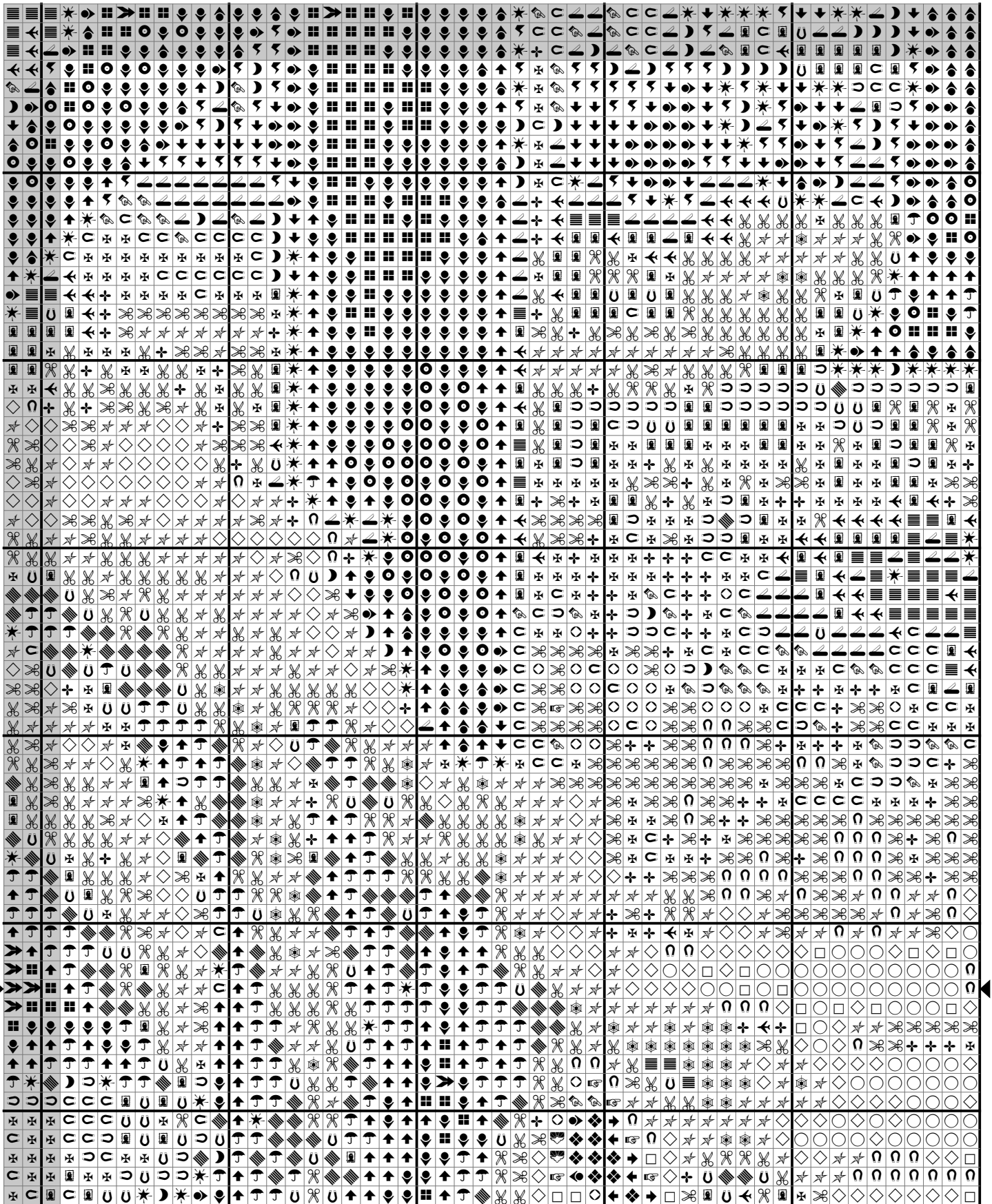
Rij: 2 - Kolom: 2

Let op: Gearceerde vlakken overlappen met vorige pagina's.




Rij: 2 - Kolom: 3

Let op: Gearceerde vlakken overlappen met vorige pagina's.



Rij: 2 - Kolom: 4

Let op: Gearceerde vlakken overlappen met vorige pagina's.




Rij: 3 - Kolom: 1

Let op: Gearceerde vlakken overlappen met vorige pagina's.




Rij: 3 - Kolom: 2

Let op: Gearceerde vlakken overlappen met vorige pagina's.




Rij: 3 - Kolom: 3

Let op: Gearceerde vlakken overlappen met vorige pagina's.




Rij: 3 - Kolom: 4

Let op: Gearceerde vlakken overlappen met vorige pagina's.




Rij: 4 - Kolom: 1

Let op: Gearceerde vlakken overlappen met vorige pagina's.




Rij: 4 - Kolom: 2

Let op: Gearceerde vlakken overlappen met vorige pagina's.



Rij: 4 - Kolom: 3

Let op: Gearceerde vlakken overlappen met vorige pagina's.



Rij: 4 - Kolom: 4

Let op: Gearceerde vlakken overlappen met vorige pagina's.

