





**Afmetingen: breedte 40,0 x hoogte 23,6 cm bij 5,5 kruissteken per cm.  
(borduur over 1 draad)**



## Kleurenlijst

Hieronder staat aangegeven welke kleuren u nodig heeft om dit patroon uit te werken tot een prachtig kunstwerk!

Symbol	Merk / Brand	No.	Count (Aantal)
←	DMC	06	643 (1)
□	DMC	20	443 (1)
◇	DMC	21	694 (1)
✦	DMC	152	900 (1)
+	DMC	224	668 (1)
✧	DMC	402	418 (1)
→	DMC	414	636 (1)
☐	DMC	434	52 (1)
▨	DMC	435	65 (1)
↓	DMC	451	1109 (1)
☐	DMC	613	791 (1)
↑	DMC	632	701 (1)
◐	DMC	645	246 (1)
☾	DMC	647	711 (1)
✂	DMC	721	48 (1)
☞	DMC	738	351 (1)
○	DMC	739	1494 (1)
◇	DMC	754	431 (1)
✂	DMC	758	505 (1)
☐	DMC	801	737 (1)
▲	DMC	839	469 (1)
∪	DMC	842	745 (1)
◆	DMC	938	345 (1)
⊕	DMC	939	587 (1)
√	DMC	945	1289 (1)
☞	DMC	3023	187 (1)
☐	DMC	3031	330 (1)
☐	DMC	3032	1125 (1)
➤	DMC	3371	1599 (1)
☐	DMC	3771	1332 (1)
☞	DMC	3772	160 (1)
☞	DMC	3781	274 (1)
∪	DMC	3782	997 (1)
☞	DMC	3790	350 (1)
⊙	DMC	3799	163 (1)
∩	DMC	3822	504 (1)
0	DMC	3825	1186 (1)
✂	DMC	3853	73 (1)

Symbol	Merk / Brand	No.	Count (Aantal)
1	DMC	3856	1888 (1)
	DMC	3859	525 (1)
	DMC	3861	844 (1)
	DMC	3863	377 (1)
	DMC	3864	1608 (1)




Rij: 1 - Kolom: 2

Let op: Gearceerde vlakken overlappen met vorige pagina's.



Rij: 1 - Kolom: 4


Let op: Gearceerde vlakken overlappen met vorige pagina's.






Rij: 2 - Kolom: 1

Let op: Gearceerde vlakken overlappen met vorige pagina's.




Rij: 2 - Kolom: 2

Let op: Gearceerde vlakken overlappen met vorige pagina's.




Rij: 2 - Kolom: 3

Let op: Gearceerde vlakken overlappen met vorige pagina's.




Rij: 2 - Kolom: 4

Let op: Gearceerde vlakken overlappen met vorige pagina's.




Rij: 2 - Kolom: 5

Let op: Gearceerde vlakken overlappen met vorige pagina's.



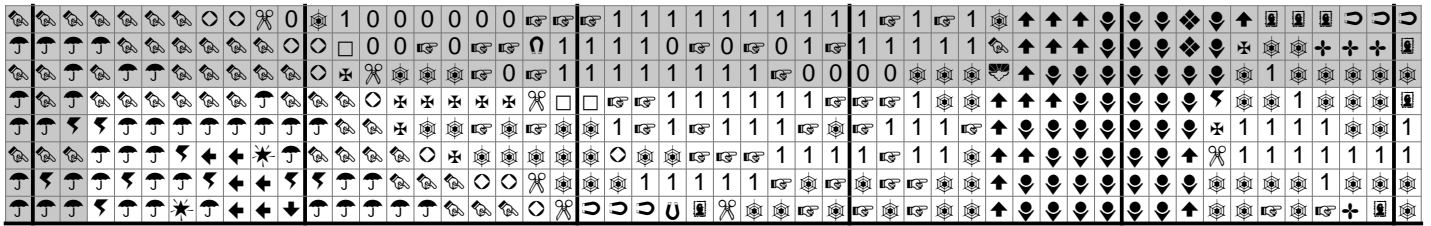
Rij: 3 - Kolom: 1

Let op: Gearceerde vlakken overlappen met vorige pagina's.




Rij: 3 - Kolom: 2

Let op: Gearceerde vlakken overlappen met vorige pagina's.




Rij: 3 - Kolom: 3

Let op: Gearceerde vlakken overlappen met vorige pagina's.



Rij: 3 - Kolom: 4

Let op: Gearceerde vlakken overlappen met vorige pagina's.



Rij: 3 - Kolom: 5

Let op: Gearceerde vlakken overlappen met vorige pagina's.

